

6 各種お手続き

1 パスワードの変更

● ログインパスワードの変更

ログインパスワードを変更する場合の手続きになります。

- ① 「ホーム」画面から、**各種お手続き** ボタンをクリックすると、「ログインパスワード変更」画面が表示されます。

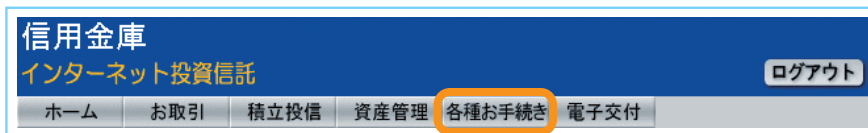


図 6-1：ホーム画面上部

- ② お客様が設定された「現在のログインパスワード」**a**をソフトウェアキーボード**K**で入力してください。



K をクリックすると表示されるソフトウェアキーボードで、入力してください。




 現在のログインパスワードの入力は、必須となります。

図 6-2：ログインパスワード変更画面

- ③ **A** に新しく変更する「ログインパスワード」をソフトウェアキーボード**K**で2回入力してください。



- ・8桁の英数混在で入力してください。
- ・「ログインパスワード」は、「確認パスワード」と異なるパスワードを入力してください。

- ④ 入力終了したら、**変更** ボタンをクリックしてください。

- ⑤ 以下の画面が表示されたら、変更手続き完了となります。

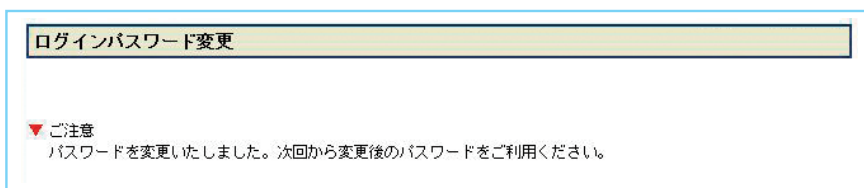


図 6-3：ログインパスワード変更完了画面

● 確認パスワードの変更

確認パスワードを変更する場合の手続きになります。

- ① 「ホーム」画面から、各種お手続きボタン⇒「確認パスワード変更」ボタン **b** をクリックすると「確認パスワード変更」画面が表示されます。

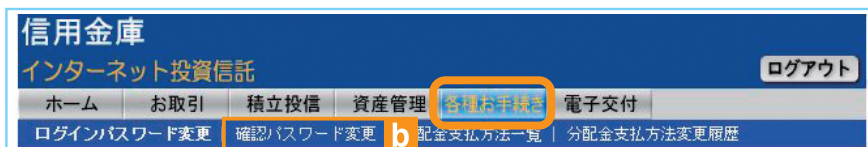
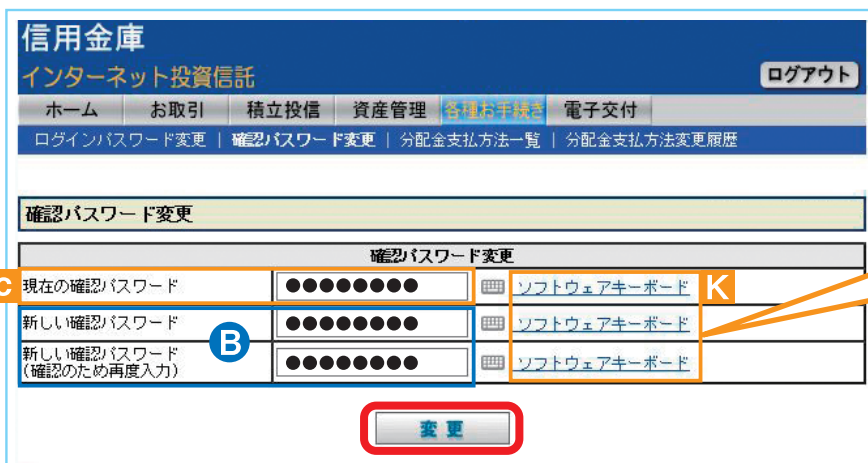


図 6-4：ホーム画面上部



- ② お客様が設定された「現在の確認パスワード」 **c** をソフトウェアキーボード **K** で入力してください。



K をクリックすると表示されるソフトウェアキーボードで、入力してください。




 現在の確認パスワードの入力は、必須となります。

図 6-5：確認パスワード変更画面

- ③ **B** に新しく変更する「確認パスワード」をソフトウェアキーボード **K** で2回入力してください。



- ・8桁の英数混在で入力してください。
- ・「確認パスワード」は、「ログインパスワード」と異なるパスワードを入力してください。

- ④ 入力終了したら、**変更** ボタンをクリックしてください。



- ⑤ 以下の画面が表示されたら、変更手続き完了となります。

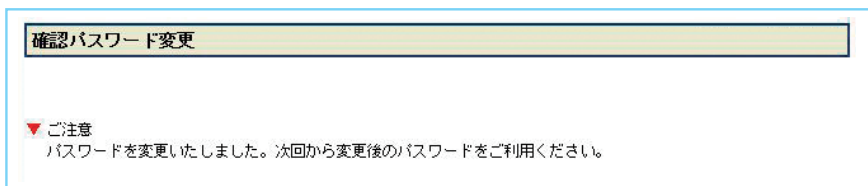


図 6-6：確認パスワード変更完了画面

2 分配金の支払方法の変更

【分配金支払方法の種類】

分配金再投資

お客様保有のファンドの決算時に分配金が出た場合、同じファンドの追加購入を行います。



再投資の金額は、分配金から税金等を控除した後の金額となります。

再投資での買付は、決算日の基準価額で行われます。

なお、再投資の場合、購入時手数料はかかりません。

分配金出金

お客様保有のファンドの決算時に分配金が出た場合、分配金をお客様の指定預金口座に入金します。



入金金額は、分配金から税金等を控除した後の金額となります。

お客様の指定預金口座への入金日は、決算日から5営業日目となります。

- ① 「ホーム」画面から **各種お手続き** ボタン⇒分配金支払方法一覧 **a** ボタンをクリックすると「分配金支払方法一覧」画面が表示されます。



図 6-7：分配金支払方法一覧画面



- ② お客様が保有しているファンドの分配金支払方法 **b** が表示されます。
分配金受取方法を変更したいファンドの **変更** ボタンをクリックしてください。

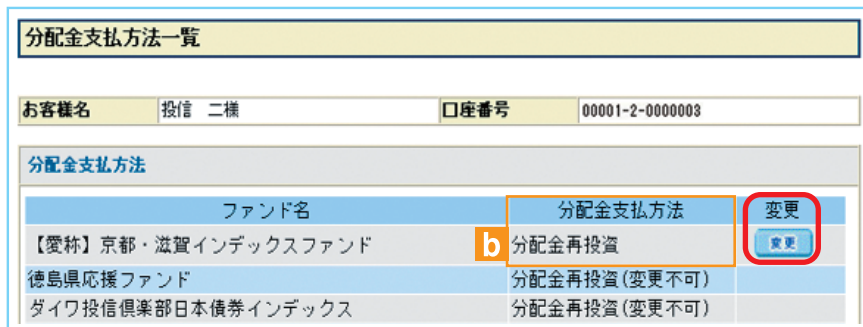


図 6-8：分配金支払方法一覧画面

※画面例は、実際の取引商品とは異なります。



分配金支払方法の変更が可能なファンドにのみ **変更** ボタンは表示されます。
なお、ボタンが表示されないファンドは、「分配金再投資」のみの取扱となります。



- ③ 「分配金支払方法変更」画面が表示されます。
内容に間違いがなければ、**次へ** ボタンをクリックしてください。

分配金支払方法変更	
お客様名	投信 三様
口座番号	00001-2-0000003
分配金支払方法変更	
ファンド名	募集ファンド（累投型）
変更前の分配金支払方法	分配金再投資
変更後の分配金支払方法	分配金出金
変更内容が上記内容でよろしければ、【次へ】 ボタンをクリックしてください。 変更を中止する場合は【中止】 ボタンをクリックしてください。	
<input type="button" value="次へ"/> <input type="button" value="中止"/>	

変更を中止する場合は、
中止 ボタンをクリックしてください。

図 6-9：分配金支払方法変更画面 ※画面例は、実際の取引商品とは異なります。

- ④ 「分配金支払方法変更内容確認」画面が表示されます。
内容に間違いがなければ、**実行** ボタンをクリックしてください。

分配金支払方法変更内容確認	
お客様名	投信 三様
口座番号	00001-2-0000003
分配金支払方法変更内容確認	
ファンド名	募集ファンド（累投型）
変更後の分配金支払方法	分配金出金
上記内容でよろしければ、【実行】 ボタンをクリックしてください。 変更を中止する場合は【中止】 ボタンをクリックしてください。 ※ 一旦、取扱を変更した後、同様の取扱が継続されます。また、全部売却済み（満期なし）後、同一ファンドを再び購入する場合も同様の取扱となります。再度変更される場合は、改めて変更手続を行ってください。	
<input type="button" value="実行"/> <input type="button" value="中止"/>	

変更を中止する場合は、
中止 ボタンをクリックしてください。

図 6-10：分配金支払方法変更内容確認画面※画面例は、実際の取引商品とは異なります。

- ⑤ 「分配金支払方法変更受付確認」画面が表示されたら、変更手続き終了となります。

分配金支払方法変更受付確認	
お客様名	投信 三様
口座番号	00001-2-0000003
分配金支払方法変更受付確認	
分配金支払方法の変更を受けました。	
受けた変更が、エラーとなる場合もありますので a 分配金支払方法変更履歴 で「変更済」であることをご確認ください。	

継続して取引を行う場合は、
ご希望の取引をメニューボタンから選んでください。

図 6-11：分配金支払方法変更受付確認画面

なお、「分配金支払方法変更履歴」 **a** をクリックすると「分配金支払方法変更履歴」画面が表示されます。念のため、変更履歴 **b** もご確認ください。

分配金支払方法変更履歴	
お客様名	投信 三
口座番号	00001-2-0000003
分配金支払方法変更履歴	
ファンド名	b 現在の分配金支払方法
募集ファンド（累投型）	分配金出金
直近のインターネットでの最終変更指示	
変更日	2009/04/14
変更内容	分配金出金へ
指示結果	変更済

図 6-12：分配金支払方法変更履歴画面