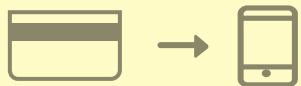


普通預金をお持ちの  
全ての個人のお客さまが  
ご利用いただけます

口座番号そのままスマホでカンタン登録！



口座開設時にご登録いただいている  
お客さま情報や口座情報などにより  
本人確認を実施します。



お客さま情報入力

保有口座を最大5つまで登録できます！

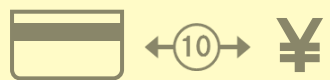


登録した口座が  
「通帳アプリ口座」か「有通帳口座」  
かが一目でわかります。



口座一覧

直近10回分の取引明細が見られる！



それぞれの明細をタップすると  
その明細の詳細情報が確認できます。



入出金明細照会

最大2年間分の取引明細が見られる！



通帳アプリ切替後の取引明細がご確認  
いただけます。総合口座の場合、  
総合口座定期預金も閲覧可能です。



入出金明細

検索・メモなど便利な管理機能も！



期間・金額などから明細を探せます。  
また、各明細にメモ情報を書いたり、  
過去の明細をファイル保存できます。



明細検索

アプリへのご登録後できること

「通帳アプリ」への切替後できること

ご留意いただきたい事項

紙通帳から通帳アプリ（通帳レス）に切り替えた場合、これまで使用していた紙通帳はご使用いただけなくなり、ATMを使用した通帳によるお取引（振替入金・定期入金等）もご利用いただけません。

紙通帳から通帳アプリ（通帳レス）に切り替える場合、切替前日以前の取引明細は通帳アプリではご覧いただけませんので、記帳してから通帳アプリ（通帳レス）へお切替いただくことをお勧めします。

なお、切替前日以前の未記帳明細の確認は、ご来店いただく必要があります、取引明細の発行には、当金庫所定の取引明細発行手数料がかかる場合があります。

通帳アプリ（通帳レス）をご利用の口座を紙通帳へ戻す際には、当金庫所定の通帳発行手数料がかかる場合があります。

ご登録時には口座番号が必要となります

あなたの口座番号は

です。

お問い合わせ先

アイオー信用金庫 事務部  
Tel.0270-30-5018

紙通帳から通帳アプリへ

アイオー信用金庫  
しんきん通帳アプリ



いつでもどこでも、  
入出金明細や残高を  
スマホで確認！

ご利用  
無料

io アイオー信用金庫

# ご登録方法

## 1 アプリをQRコードでダウンロード



しんきん通帳

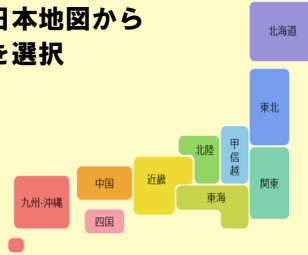
Androidの方はこちら



iPhoneの方はこちら



## 2 アプリ起動後、日本地図からお住まいの地区を選択



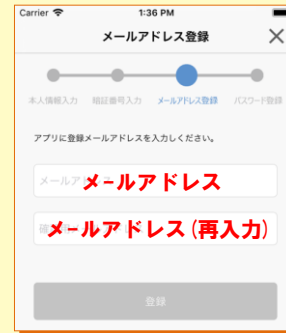
## 3 検索画面より当金庫を選択し登録する口座の支店番号と口座番号を入力



## 4 当金庫にご登録いただいているお客様のカナ氏名・生年月日・電話番号下4ケタを入力



## 5 キャッシュカードの暗証番号を入力しメールアドレスを登録

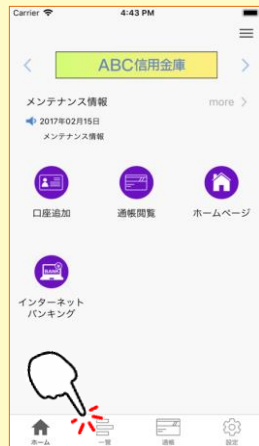


## 6 次回以降、本アプリで口座情報を閲覧する際のパスワードを登録



**登録完了!**

ホーム画面下の「一覧」をタップすると登録口座の一覧が表示され取引明細が確認できるようになります



# 通帳アプリへの切替方法

## 1 取引明細の確認画面より「アプリへの通帳登録(通帳レス登録)はこちら」をタップ



## 2 注意事項を必ずお読みください



**手続完了!**

取引明細の確認画面からスマホを横にしますと通帳が確認できます

